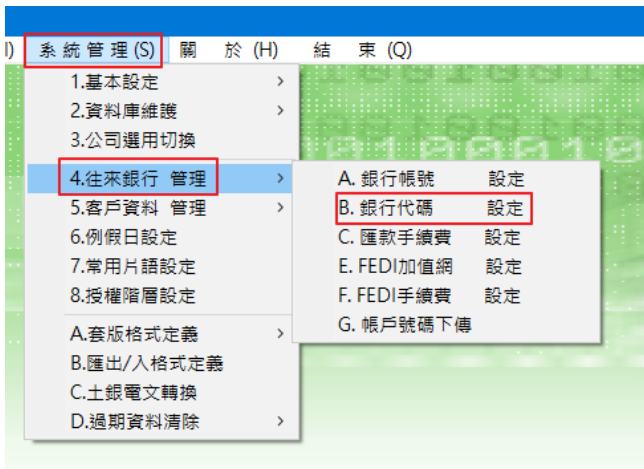
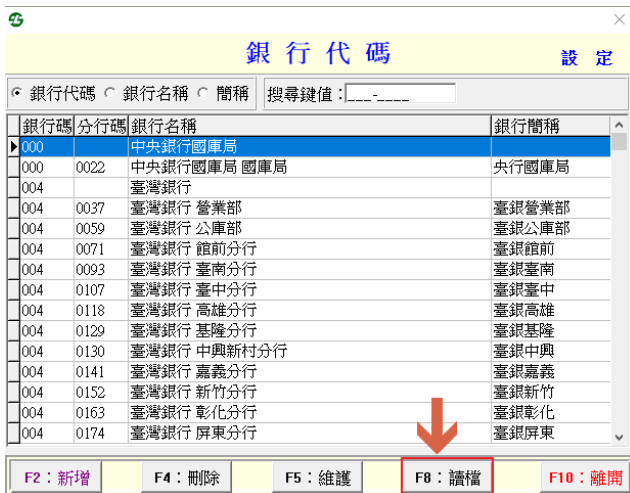


## EasyUse 銀行代碼更新-匯入檔案

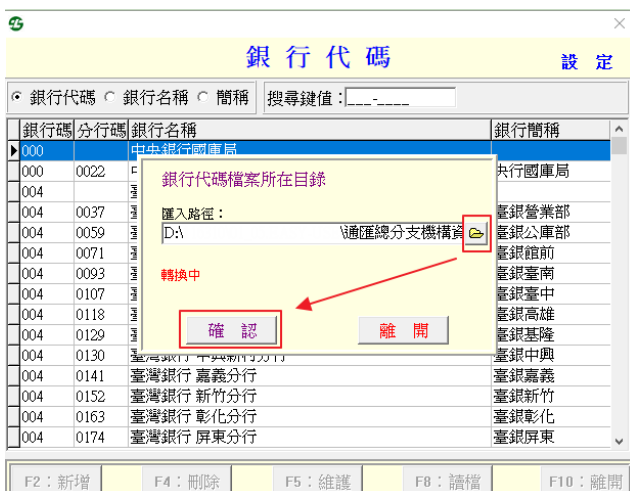
1. 下載通匯總分支機構檔→儲存至電腦桌面
2. 登入 EasyUse-系統管理/往來銀行管理/銀行代碼設定



3. F8:讀檔



4. 點選黃色資料夾，至桌面選擇銀行代碼檔，點選確認。



5. 銀行代碼讀取完畢，即完成更新作業。